



PREPARE PRESERVE PROTECT

Roxil[®] 100

WOOD & PATIO CLEANER & ROXIL[®] 200 SURFACE BIOCIDES CONCENTRATE



EN

Application

GUIDELINES

What You Will Need



ROXIL® 100/200 WOOD & PATIO CLEANER WITH 5-LITRE PRESSURE SPRAYER

PAINT BRUSH AND/OR ROLLER

STIFF NATURAL BRISTLE BRUSH

GARDEN HOSE

Preparation

Roxil® 100 Wood & Patio Cleaner and Roxil® 200 Surface Biocide Concentrate

are biocidal cleaners formulated to remove algae and mould from exterior surfaces such as decking, fencing, sheds and patios. Applying **Roxil® 100/200** prior to washing the surface will ease the removal of dirt. It can be used as part of a maintenance regime and is compatible with a range of Roxil® wood and patio finishes including: Roxil® Wood Protection Cream, Roxil® Wood Protection Liquid, Roxil® Enhanced Decking Oil, Roxil® Beeswax Wood Polish and Roxil® Patio Cream.

Roxil® 200 can be diluted to either 1:2 or 1:4 with water depending on the degree of infestation. **Roxil® 100/200** should be applied in dry weather – ideally when no rain is forecast for the next 24 hours. Prior to application, surfaces should be brushed to remove any loose material.

For large areas it is best to apply **Roxil® 100/200** using a 5-litre pressure spray. **Roxil® 100/200** can be applied by brush or roller. Care should be taken to ensure that the cleaner does not splash onto plants.

Test Area

To determine compatibility, a small test area is recommended before full application. Efficacy may vary based on wood species and condition. Previous treatments may affect performance.

Deep Cleaning

If biological growth or grime is particularly heavy, consider using Roxil® Wood Scrub Gel. Used in conjunction with **Roxil® 100/200**, the gel formulation helps remove grey discolouration and revives the colour of timber, and is suitable for horizontal and vertical outdoor wood surfaces, such as wooden decking or garden furniture. Consult the Roxil® Wood Scrub Gel application guide for more information.



SCAN THE QR-CODE FOR FULL APPLICATION INSTRUCTIONS FOR ROXIL® WOOD SCRUB GEL

Coverage

Coverage rate: 5 m² per litre*

Pack size	Area treated*
500 ml (spray)	2.5 m ²
5 litres	25 m ²

* Coverage will vary depending upon the overall porosity and texture of the substrate to be treated (i.e. decking boards vs planed wood).



Application



1 Brush away any dust or other loose material. Ensure rain is not forecast for the next 24 hours.



2 Protect grass and plants from splashes. Remove any loose items like pot plants.



3 Decant into a 5-litre pressure sprayer. If brushing or rolling, decant into a suitable container.



4 Spray, brush or roller from side-to-side onto the wood, starting at the top and working downward through the runoff.



BIOLOGICAL GROWTH WILL START TO DARKEN AND GO GREY. THIS IS A SIGN THE CLEANER IS KILLING THE ALGAE.

5 Leave **Roxil® 100/200** to work for at least 1 hour. For best results, leave for 24 hours.



6 Wash down the surface with water using a stiff brush in combination with a garden hose, then leave to dry.




Roxil® Wood Protection Cream




Roxil® Wood Protection Liquid



Roxil® Enhanced Decking Oil



Roxil® Beeswax Wood Polish



Roxil® Patio Cream

Once dry, the surface can be overcoated with a range of protective Roxil® wood finishes.





Roxil[®] 100

WOOD & PATIO CLEANER & ROXIL[®] 200 SURFACE BIOCIDES CONCENTRATE

- Helps remove dirt and grime
- Fast and non-abrasive cleaning
- Compatible with the range of Roxil[®] finishes
- Biodegradable formulation
- Long-lasting



Compatible Products:

Roxil[®] Wood Scrub Gel, Roxil[®] Wood Preserver, Roxil[®] PC Coloured Wood Preservers, Roxil[®] Wood Protection Cream, Roxil[®] Wood Protection Liquid, Roxil[®] Enhanced Decking Oil, Roxil[®] Beeswax Wood Polish and Roxil[®] Patio Cream

Safeguard Europe Ltd

Redkiln Close,
Horsham, West Sussex,
United Kingdom. RH13 5QL

T 01403 210204 F 01403 217529

E info@safeguardeurope.com

www.safeguardeurope.com

Safeguard Europe GmbH,

Hamburger Straße 11,
22083 Hamburg,
Deutschland

T +49 40 87407563 F +49 4822 3657868

E info@safeguardeurope.de

www.safeguardeurope.de

www.safeguardeurope.com/roxil



PREPARE PRESERVE PROTECT

Roxil®

HOLZ- & STEINREINIGER



Anwendungs- LEITFADEN

Was Sie benötigen



ROXIL® HOLZ- & STEINREINIGER MIT 5 LITER DRUCKSPRÜHGERÄT

PINSEL UND/ODER FARBROLLER

HARTE BÜRSTE

GARTENSCHLAUCH

Vorbereitung

Roxil® Holz- & Steinreiniger ist ein biozider Reiniger zur Entfernung von Algen und Schimmel auf Außenflächen wie Terrassen, Zäunen und Schuppen. Das Auftragen von **Roxil® Holz- & Steinreiniger** vor dem Waschen der Oberfläche erleichtert die Entfernung von Schmutz. Der Reiniger kann als Teil eines Holzpflegeprogramms angewendet werden und ist mit einer Reihe von Roxil® Holz- und Terrassenbeschichtungen kompatibel, darunter:

- Roxil® Holzschutzcreme
- Roxil® Holzschutzflüssigkeit
- Roxil® Schützendes Terrassenöl
- Roxil® Bienenwachs

Roxil® Holz- & Steinreiniger sollte bei trockenem Wetter aufgetragen werden – idealerweise, wenn für die nächsten 24 Stunden kein Regen vorhergesagt ist. Vor der Anwendung sollten die Oberflächen gebürstet werden, um loses Material zu entfernen.

Auf große Flächen wird **Roxil® Holz- & Steinreiniger** am besten mit einem 5-Liter-Drucksprüher aufgetragen. **Roxil® Holz- & Steinreiniger** kann mit einem Pinsel oder einer Farbrolle aufgetragen werden. Der Reiniger sollte nicht auf Pflanzen spritzen.

Testanwendung

Um die Verträglichkeit festzustellen, wird zunächst eine kleine Testfläche empfohlen. Die Wirksamkeit kann je nach Holzart und Zustand variieren. Vorige Behandlungen der Oberfläche können die Leistung von **Roxil® Holz- & Steinreiniger** beeinträchtigen.

Tiefenreinigung

Wenn biologisches Wachstum oder Verschmutzungen besonders stark sind, sollten Sie Roxil® Holzentgrauer Gel verwenden. In Verbindung mit **Roxil® Holz- & Steinreiniger** hilft die Gel-Formulierung graue Verfärbungen zu entfernen und die Farbe des Holzes aufzufrischen. Sie eignet sich für horizontale und vertikale Holzoberflächen im Außenbereich, wie z. B. Holzterrassen oder Gartenmöbel. Weitere Informationen finden Sie in der Anwendungsanleitung für Roxil® Holzentgrauer Gel.



SCANNEN SIE DEN QR-CODE FÜR AUSFÜHRLICHE ANWENDUNGSHINWEISE FÜR ROXIL® HOLZENTGRAUER GEL

Reichweite

Ergiebigkeit: 5 m² pro Liter*

Packungsgröße	Reichweite*
500 ml (Sprühflasche)	2,5 m ²
5 Liter	25 m ²

* Die Ergiebigkeit hängt von der Porosität und Textur des zu behandelnden Untergrunds ab (z. B. Terrassendielen im Vergleich zu gehobeltem Holz).

Anwendung



1 Bürsten Sie Staub oder anderes loses Material weg. Stellen Sie sicher, dass für die nächsten 24 Stunden kein Regen vorhergesagt ist.



2 Schützen Sie Gras und Pflanzen vor Spritzern. Entfernen Sie alle losen Gegenstände wie Topfpflanzen.



3 In einen 5-Liter-Drucksprüher umfüllen. Zum Streichen oder Rollen in einen geeigneten Behälter umfüllen.



4 Sprühen, streichen oder rollen Sie von der Seite auf das Holz, beginnen Sie oben und arbeiten Sie sich durch die abfließende Flüssigkeit nach unten.



5 Lassen Sie **Roxil® Holz- & Steinreiniger** mindestens 1 Stunde lang einwirken. Die besten Ergebnisse erzielen Sie nach 24 Stunden.

DAS BIOLOGISCHE WACHSTUM VERDUNKELT UND WIRD GRAU. DAS ZEIGT, DASS DIE ALGEN ABSTERBEN.




6 Die Oberfläche mit einer steifen Bürste und einem Gartenschlauch mit Wasser abwaschen und trocknen lassen.



Roxil® Holzschutzcreme



Roxil® Holzschutzflüssigkeit



Roxil® Bienenwachs



Roxil® Schützendes Terrassenöl

Sobald die Oberfläche trocken ist, kann Sie mit verschiedenen Beschichtungen aus unserer Roxil® Produktreihe geschützt werden.





Roxil®

HOLZ- & STEINREINIGER

- Entfernt Schmutz und Verunreinigungen
- Schnelle und zerstörungsfreie Reinigung
- Kompatibel mit unserer Roxil® Produktreihe
- Biologisch abbaubare Formulierung
- Langanhaltend



Kompatible Produkte:

Roxil® Holzentgrauer Gel, Roxil® Holzschutzcreme, Roxil® Holzschutzflüssigkeit,
Roxil® Schützendes Terrassenöl und Roxil® Bienenwachs

Safeguard Europe Ltd
Redkiln Close,
Horsham, West Sussex,
United Kingdom. RH13 5QL

T 01403 210204 **F** 01403 217529
E info@safeguardeurope.com
www.safeguardeurope.com

Safeguard Europe GmbH,
Hamburger Straße 11,
22083 Hamburg,
Deutschland

T +49 40 87407563 **F** +49 4822 3657868
E info@safeguardeurope.de
www.safeguardeurope.de

www.safeguardeurope.com/roxil



PREPARE PRESERVE PROTECT

Roxil®

LIMPIADOR DE MADERA Y PAVIMENTOS



ES

G U Í A D E

Aplicación

¿Qué va a necesitar?



ROXIL® LIMPIADOR DE MADERA Y PAVIMENTOS CON UN PULVERIZADOR A PRESIÓN

BROCHA Y/O RODILLO

CEPILLO DE CERDA DURA

MANGUERA

Preparación

Roxil® Limpiador de Madera y Pavimentos está formulado para limpiar mugre y suciedad de superficies exteriores como tarimas, vallas, cobertizos y pavimentos. Aplicando Roxil Limpiador de Madera y Pavimentos antes de limpiar la superficie resultará en una limpieza más fácil. Puede ser usado como parte de un régimen de mantenimiento y es compatible con una gama amplia de productos Roxil, incluidos:

- Roxil® Crema Protectora de Madera
- Roxil® Líquido Protección para Madera
- Roxil® Aceite Protector para Tarimas
- Roxil® Cera Abrillantadora de Abejas
- Roxil® Crema Selladora de Terrazas

Roxil® Limpiador de Madera y Pavimentos debe ser aplicado en condiciones secas - idealmente cuando no haya previsión de lluvia en las próximas 24 horas. Antes de la aplicación, las superficies deben ser frotadas para quitar material suelto.

Para áreas más grandes, es mejor aplicar **Roxil® Limpiador de Madera y Pavimentos** usando un pulverizador a presión. **Roxil® Limpiador de Madera y Pavimentos** puede ser aplicado con brocha o rodillo. Debe procurar que el producto no salpique las plantas.

Zona de Prueba

Para determinar la compatibilidad del producto con el sustrato, se recomienda realizar una pequeña prueba antes de la aplicación completa. La eficacia puede variar en función de la especie y el estado de la madera. Los tratamientos anteriores pueden afectar al rendimiento.

Limpieza a Fondo

Si el crecimiento biológico o la suciedad son particularmente intensos, considere el uso de **Roxil® Exfoliante para Madera**. Este, usado junto con **Roxil® Limpiador de Madera y Pavimentos**, ayuda a eliminar el tono gris de madera vieja y ayuda a reavivar el color de la madera. Es adecuado para superficies horizontales y verticales de madera, como tarimas o muebles jardín. Consulte la guía de aplicación de **Roxil® Exfoliante para Madera** para más información.



ESCANEE EL CÓDIGO QR PARA DIRECTRICES DE APLICACIÓN COMPLETAS RELATIVAS A ROXIL® EXFOLIANTE PARA MADERA

Rendimiento

Tasa de Rendimiento: 5 m² por litro*

Tamaño del envase	Zona de tratamiento*
500 ml (spray)	2.5 m ²
5 litros	25 m ²

* La cobertura dependerá de la porosidad general y textura del sustrato a ser tratado (por ejemplo, tablas de tarima frente a madera cepillada).

Aplicación



1

Elimina el polvo u otros materiales sueltos. Asegúrese de que no haya previsión de lluvia en las próximas 24 horas.



2

Proteja el césped y las plantas de salpicaduras. Retire cualquier elemento suelto como plantas en macetas.



3

Decantar en un pulverizador de 5 litros. Si se aplica con brocha o rodillo, decante en un recipiente adecuado.



4

Pulveriza, aplique con brocha o rodillo de lado a lado sobre la madera, empezando por arriba y hacia abajo.



5

EL CRECIMIENTO BIOLÓGICO EMPEZARÁ A OSCURECERSE Y A VOLVERSE GRIS. ESTO ES SEÑAL DE QUE EL LIMPIADOR ESTÁ MATANDO LAS ALGAS.

Deje actuar **Roxil® Limpiador de Madera y Pavimentos** durante 1 hora. Para obtener los mejores resultados, déjelo actuar durante al menos 24 horas.



6

Enjuague la superficie con agua usando un cepillo de cerdas duras y una manguera de jardín, y déjela secar.



Roxil® Crema Protectora de Madera



Roxil® Líquido Protector para Madera



Roxil® Cera de Abejas



Roxil® Aceite Protector para Tarimas

Una vez seca, la superficie puede ser recubierta con una gama de acabados Roxil®.





Roxil®

LIMPIADOR DE MADERA Y PAVIMENTOS

- Ayuda a eliminar la suciedad y mugre
- Limpieza rápida y no destructiva
- Compatible con la gama de acabados Roxil®
- Formulación biodegradable
- Larga vida útil



Productos Compatibles:

Roxil® Exfoliante de Madera, Roxil® Crema Protectora de Madera, Roxil® Líquido Protector para Madera, Roxil® Aceite Protector para Tarimas and Roxil® Cera de Abejas

Safeguard Europe Ltd
Redkiln Close,
Horsham, West Sussex,
United Kingdom. RH13 5QL

T 01403 210204 **F** 01403 217529
E info@safeguardeurope.com
www.safeguardeurope.com

Safeguard Europe GmbH,
Hamburger Straße 11,
22083 Hamburg,
Deutschland

T +49 40 87407563 **F** +49 4822 3657868
E info@safeguardeurope.de
www.safeguardeurope.de

www.safeguardeurope.com/roxil



PREPARE PRESERVE PROTECT

Roxil®

NETTOYANT POUR BOIS ET PAVÉS



Mode d'emploi

Ce dont vous aurez besoin



ROXIL® NETTOYANT POUR BOIS ET PAVÉS AVEC SON PULVÉRISATEUR À PRESSION 5-LITRES

PINCEAU ET/OU ROULEAU

BROSSE RIGIDE À POILS NATURELS

TUYEAU D'ARROSAGE

Préparation

Roxil® Nettoyant pour Bois et Pavés est un nettoyant biocide conçu pour éliminer les algues et les moisissures des surfaces extérieures telles que les terrasses, les clôtures, les abris et les patios. L'application de **Roxil® Nettoyant pour Bois et Pavés** avant le lavage de la surface facilite l'élimination des salissures. Il peut être utilisé dans le cadre d'une routine d'entretien et est compatible avec toute une gamme de finitions Roxil® pour le bois et les terrasses, notamment :

- Roxil® Crème de Protection du Bois
- Roxil® Liquide de Protection du Bois
- Roxil® Huile Protectrice pour Terrasses
- Roxil® Cire d'Abeille pour Bois

Roxil® Nettoyant pour Bois et Pavés doit être appliqué par temps sec - idéalement lorsqu'aucune pluie n'est prévue dans les 24 heures à venir. Avant l'application, les surfaces doivent être brossées pour éliminer toute matière non adhérente.

Pour les grandes surfaces, il est préférable d'appliquer **Roxil® Nettoyant pour Bois et Pavés** à l'aide d'un pulvérisateur à pression de 5 litres. Veillez à ce que le nettoyant n'éclabousse pas les plantes.

Surface d'essai

Pour déterminer la compatibilité, il est recommandé de faire un essai sur une petite surface avant l'application complète. L'efficacité peut varier en fonction de l'essence et de l'état du bois. Les traitements antérieurs peuvent affecter l'efficacité.

Nettoyage en profondeur

Si la végétation ou la saleté est particulièrement importante, envisagez d'utiliser Roxil® Gel Nettoyant pour Bois. Utilisé avec **Roxil® Nettoyant pour Bois et Pavés**, ce gel aide à éliminer les décolorations grises et à raviver la couleur du bois. Il convient aux surfaces extérieures horizontales et verticales, telles que les terrasses en bois ou les meubles de jardin. Pour plus d'informations, consulter le guide d'application du Roxil® Gel Nettoyant pour Bois.



SCANNEZ LE QR-CODE POUR OBTENIR DES INSTRUCTIONS COMPLÈTES SUR L'APPLICATION DU GEL ROXIL® GEL NETTOYANT POUR BOIS

Couverture

Taux de couverture : 5 m² par litre*

Format	Surface traitée*
500 ml (spray)	2,5 m ²
5 litres	25 m ²

* La couverture variera en fonction de la porosité et de la texture du substrat à traiter (par exemple, planches de terrasse ou bois raboté).

Application



1
Brossez la poussière ou tout autre matière non adhérente. S'assurer qu'aucune pluie n'est prévue dans les 24 heures à venir.



2
Protégez l'herbe et les plantes des éclaboussures. Retirez les objets non fixes, tels que les plantes en pot.



3
Décanter dans un pulvérisateur à pression de 5 litres. En cas de brossage ou de roulage, transvaser dans un récipient approprié.



4
Pulvériser, brosser ou passer le rouleau d'un côté à l'autre du bois, en commençant par le haut et en suivant l'écoulement vers le bas.



LA VÉGÉTATION COMMENCERA À S'ASSOMBRIR ET À DEVENIR GRISSE, CE QUI INDIQUE QUE LE PRODUIT NETTOYANT EST EN TRAIN D'ÉLIMINER LES ALGUES.

5
Laisser agir **Roxil® Nettoyant pour Bois et Pavés** pendant au moins 1 heure. Pour de meilleurs résultats, laisser agir pendant 24 heures.




6
Laver la surface avec de l'eau en utilisant une brosse rigide et un tuyau d'arrosage, puis laisser sécher.

Roxil® Crème de Protection du Bois



Roxil® Liquide de Protection du Bois



Roxil® Cire d'Abeille pour Bois



Roxil® Huile Protectrice pour Terrasses



Une fois sèche, la surface peut être recouverte d'une gamme de finitions protectrices pour bois Roxil®.





Roxil®

NETTOYANT POUR BOIS ET PAVÉS

- Aide à éliminer les salissures et les traces
- Nettoyage rapide et non abrasif
- Compatible avec la gamme de finitions Roxil®
- Formule biodégradable
- Longue durée de vie



Produits Compatibles :

Roxil® Gel Nettoyant pour Bois, Roxil® WP1 Traitement Préventif pour Bois, Roxil® PC Préservateur de Bois Coloré, Roxil® Crème de Protection du Bois, Roxil® Liquide de Protection du Bois, Roxil® Huile Protectrice pour Terrasses et Roxil® Cire d'Abeille pour Bois.

Safeguard Europe Ltd
Redkiln Close,
Horsham, West Sussex,
United Kingdom. RH13 5QL

T 01403 210204 **F** 01403 217529
E info@safeguardeurope.com
www.safeguardeurope.com

Safeguard Europe GmbH,
Hamburger Straße 11,
22083 Hamburg,
Deutschland

T +49 40 87407563 **F** +49 4822 3657868
E info@safeguardeurope.de
www.safeguardeurope.de

www.safeguardeurope.com/roxil



PREPARE PRESERVE PROTECT

Roxil®

PULITORE PER LEGNO E PAVIMENTAZIONE



I N F O R M A Z I O N I

sull'Applicazione

Avrai Bisogno di

ROXIL® PULITORE PER LEGNO E
PAVIMENTAZIONE CON SPRUZZATORE
A PRESSIONE DA 5 LITRIPENNELLO E/O
RULLOSPAZZOLA RIGIDA
IN SETOLA
NATURALE

GIARDINIERE

Preparazione

Roxil® Pulitore per Legno e Pavimentazione è un detergente biocida formulato per rimuovere alghe e muffe da superfici esterne come terrazze, recinzioni, capannoni e patii. L'applicazione di **Roxil® Pulitore per Legno e Pavimentazione** prima del lavaggio della superficie facilita la rimozione dello sporco. Può essere utilizzato come parte di un regime di manutenzione ed è compatibile con una gamma di finiture Roxil® per legno e pavimentazione, tra cui:

- Roxil® Crema Protettiva per Legno
- Roxil® Liquido Protettivo per Legno
- Roxil® Olio Trasparente per la Pedana Potenziato
- Roxil® Lucidante per Legno alla Cera d'Api

Il **Roxil® Pulitore per Legno e Pavimentazione** deve essere applicato con tempo asciutto, possibilmente quando non è prevista pioggia nelle 24 ore successive. Prima dell'applicazione, le superfici devono essere spazzolate per rimuovere il materiale sciolto.

Per superfici estese è preferibile applicare **Roxil® Pulitore per Legno e Pavimentazione** con uno spruzzatore a pressione da 5 litri. **Roxil® Pulitore per Legno e Pavimentazione** può essere applicato a pennello o a rullo. È necessario prestare attenzione affinché il detergente non schizzi sulle piante.

Area di Prova

Per determinare la compatibilità, si consiglia di effettuare un piccolo test prima dell'applicazione completa. L'efficacia può variare in base alla specie e alle condizioni del legno. Trattamenti precedenti possono influire sulle prestazioni.

Pulizia Profonda

Se la crescita biologica o la sporcizia sono particolarmente intense, considerate l'uso di Roxil® Gel Esfoliante per Legno. Usato in combinazione con **Roxil® Pulitore per Legno e Pavimentazione**, la formulazione in gel aiuta a rimuovere le decolorazioni grigie e ravviva il colore del legno, ed è adatta alle superfici orizzontali e verticali in legno per esterni, come ad esempio le decorazioni in legno o i mobili da giardino. Per ulteriori informazioni, consultare la guida all'applicazione del Roxil® Gel Esfoliante per Legno.



SCANSIONARE IL CODICE QR PER
LE ISTRUZIONI COMPLETE PER
L'APPLICAZIONE DEL ROXIL® GEL
ESFOLIANTE PER LEGNO.

Copertura

Tasso di copertura: 5 m² per litro*

Dimensione della confezione	Area trattata*
500 ml (spray)	2.5 m ²
5 litri	25 m ²

* La copertura varia a seconda della porosità complessiva e della consistenza del substrato da trattare (ad es. tavole da decking o legno piallato).

Applicazione




1 Spazzolare via la polvere o altro materiale sciolto. Assicurarsi che non sia prevista pioggia nelle 24 ore successive.



2 Proteggere l'erba e le piante dagli schizzi. Rimuovere tutti gli oggetti sciolti, come le piante in vaso.



3 Travasare in uno spruzzatore a pressione da 5 litri. In caso di spazzolatura o rullatura, travasare in un contenitore adatto.



4 Spruzzare, spazzolare o rullare da un lato all'altro del legno, partendo dall'alto e scendendo verso il basso attraverso il deflusso.



LA CRESCITA BIOLOGICA INIZIERÀ A SCURIRSI E A DIVENTARE GRIGIA. QUESTO È UN SEGNO CHE IL DETERGENTE STA UCCIDENDO LE ALGHE.

5 Lasciare agire **Roxil® Pulitore per Legno e Pavimentazione** per almeno 1 ora. Per ottenere risultati ottimali, lasciare agire per 24 ore.



6 Lavare la superficie con acqua utilizzando una spazzola rigida in combinazione con un tubo da giardino, quindi lasciare asciugare.



Roxil® Crema Protettiva per Legno



Roxil® Liquido Protettivo per Legno



Roxil® Lucidante alla Cera d'Api



Roxil® Olio Trasparente per la Pedana Potenziato

Una volta asciutta, la superficie può essere ricoperta con una gamma di finiture protettive per legno Roxil®.





Roxil®

PULITORE PER LEGNO E PAVIMENTAZIONE

- Aiuta a rimuovere lo sporco e la sporcizia
- Pulizia rapida e non abrasiva
- Compatibile con la gamma di finiture Roxil®
- Formulazione biodegradabile
- Di lunga durata



Prodotti compatibili:

Roxil® Gel Esfoliante per Legno, Roxil® WP1 Preservante per Legno Incolore, Roxil® Crema Protettiva per Legno, Roxil® Liquido Protettivo per Legno, Roxil® Olio Trasparente per la Pedana Potenziato e Roxil® Lucidante alla Cera d'Api

Safeguard Europe Ltd
Redkiln Close,
Horsham, West Sussex,
United Kingdom. RH13 5QL

T 01403 210204 **F** 01403 217529
E info@safeguardeurope.com
www.safeguardeurope.com

Safeguard Europe GmbH,
Hamburger Straße 11,
22083 Hamburg,
Deutschland

T +49 40 87407563 **F** +49 4822 3657868
E info@safeguardeurope.de
www.safeguardeurope.de

www.safeguardeurope.com/roxil



PREPARE PRESERVE PROTECT

Roxil®

REINIGER VOOR HOUT EN BESTRATING



NL

Toepassings-

R I C H T L I J N E N

Wat je nodig hebt



ROXIL® REINIGER VOOR HOUT EN BESTRATING MET 5-LITER DRUKSPUITSPRAYER

VERFKWAST EN/ OF ROLLER

STUGGE NATUURHAREN BORSTEL

TUINHOEK

Vorbereiding

Roxil® Reiniger Voor Hout en Bestrating is een biocide reiniger voor het verwijderen van algen en schimmels van buitenoppervlakken zoals vlonders, schuttingen, schuurtjes en terrassen. Als je **Roxil® Reiniger Voor Hout en Bestrating** aanbrengt voordat je het oppervlak wast, wordt het vuil gemakkelijker verwijderd. Het kan worden gebruikt als onderdeel van een onderhoudsbehandeling en is compatibel met een reeks Roxil® hout- en bestratingsafwerkingen, waaronder:

- Roxil® Beits in Crème-Vorm
- Roxil® Vloeibare Beits
- Roxil® Verbeterde Dekolie
- Roxil® Bijenwas Polish voor Hout

Roxil® Reiniger Voor Hout en Bestrating moet worden aangebracht bij droog weer - idealiter wanneer er geen regen wordt voorspeld voor de komende 24 uur. Voor het aanbrengen moeten de oppervlakken geborsteld worden om los materiaal te verwijderen.

Voor grote oppervlakken kan **Roxil® Reiniger Voor Hout en Bestrating** het beste worden aangebracht met een 5-liter drukspuit. **Roxil® Reiniger Voor Hout en Bestrating** kan worden aangebracht met een kwast of roller. Zorg ervoor dat de reiniger niet op planten spat.

Testgebied

Om compatibiliteit te bepalen, wordt een klein testoppervlak aanbevolen voor volledige toepassing. De werkzaamheid kan variëren afhankelijk van de houtsoort en conditie. Eerdere behandelingen kunnen de werking beïnvloeden.

Dieptereiniging

Als biologische aangroei of vuil bijzonder zwaar is, overweeg dan het gebruik van Roxil® Houtschroei Gel. Gebruikt in combinatie met **Roxil® Reiniger Voor Hout en Bestrating**, helpt de gelformule grijze verkleuring te verwijderen en doet de kleur van hout herleven. De gel is geschikt voor horizontale en verticale houten oppervlakken buitenshuis, zoals houten vlonders of tuinmeubilair. Raadpleeg de toepassingsgids van Roxil® Houtschroei Gel voor meer informatie.



SCAN DE QR-CODE VOOR VOLLEDIGE TOEPASSINGSINSTRUCTIES VOOR ROXIL® HOUTSCHROEI GEL

Dekking

Dekkingsgraad: 5 m² per liter*

Verpakkingsgrootte	Behandeld gebied*
500 ml (spray)	2.5 m ²
5 liter	25 m ²

* Dekking zal variëren afhankelijk van de algemene porositeit en textuur van de te behandelen ondergrond (bijv. terrasplanken vs geschaafd hout).

Toepassing

**1**

Borstel stof of ander los materiaal weg. Zorg ervoor dat er de komende 24 uur geen regen wordt voorspeld.

**2**

Bescherm gras en planten tegen spatten. Verwijder losse voorwerpen zoals potplanten.

**3**

Overgieten in een 5-liter drukspuit. Bij borstelen of rollen, decanteren in een geschikte container.

**4**

Spuit, borstel of rol van links naar rechts op het hout, begin aan de bovenkant en werk naar beneden door de uitloop.

**5**

DE BIOLOGISCHE GROEI WORDT DONKERDER EN GRIJS. DIT IS EEN TEKEN DAT DE REINIGER DE ALGEN DOODT.


Laat Roxil® Reiniger Voor Hout en Bestrating minstens 1 uur inwerken. Laat 24 uur inwerken voor het beste resultaat.

**6**

Spoel het oppervlak af met water met een harde borstel in combinatie met een tuinslang en laat het drogen.



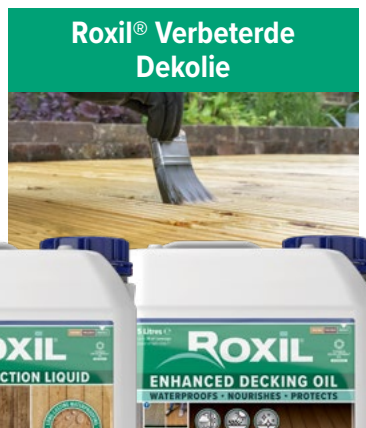
Roxil® Beits in Crème-Vorm



Roxil® Vloeibare Beits



Roxil® Bijenwas Hout Polish



Roxil® Verbeterde Dekolie

Zodra het oppervlak droog is, kan het worden bedekt met een reeks beschermende Roxil® houtafwerkingen.





Roxil®

REINIGER VOOR HOUT EN BESTRATING

- Helpt vuil te verwijderen
- Snelle en niet-schurende reiniging
- Compatibel met het assortiment Roxil®-afwerkingen
- Biologisch afbreekbare formule
- Gaat lang mee



Compatibele producten:

Roxil® Houtschroeier Gel, Roxil® Beits in Crème-Vorm,
Roxil® Vloeibare Beits, Roxil® Verbeterde Dekolie en Roxil® Bijenwas Hout Polish

Safeguard Europe Ltd
Redkiln Close,
Horsham, West Sussex,
United Kingdom. RH13 5QL

T 01403 210204 **F** 01403 217529
E info@safeguardeurope.com
www.safeguardeurope.com

Safeguard Europe GmbH,
Hamburger Straße 11,
22083 Hamburg,
Deutschland

T +49 40 87407563 **F** +49 4822 3657868
E info@safeguardeurope.de
www.safeguardeurope.de

www.safeguardeurope.com/roxil